xiaomi Buds 3 Star Wars Edition Sprievodca prvým spustením



Prehľad produktu

Pred použitím si pozorne prečítajte túto príručku a uschovajte si ju pre budúce použitie.

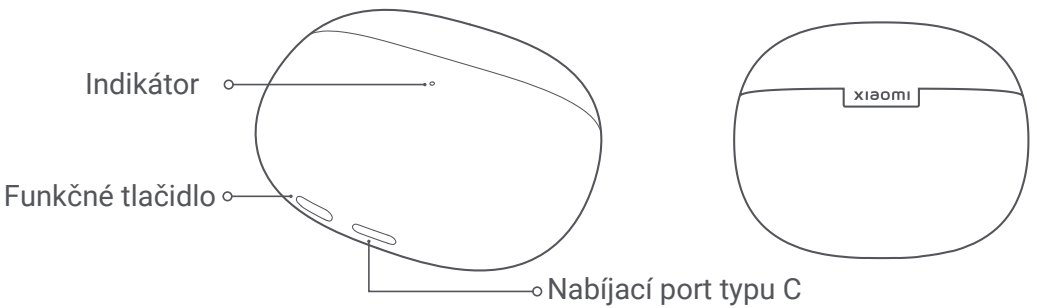

Nabíjacie puzdro

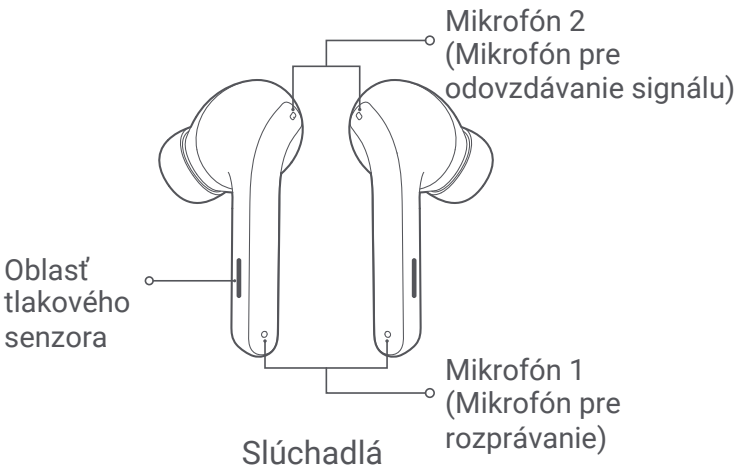

Slúchadlá

Ilustrácie produktu, príslušenstva a používateľského rozhrania v tejto príručke slúžia iba na referenčné účely.
Skutočný produkt a funkcie sa môžu líšiť v dôsledku vylepšenia produktu.

Obsah balenia

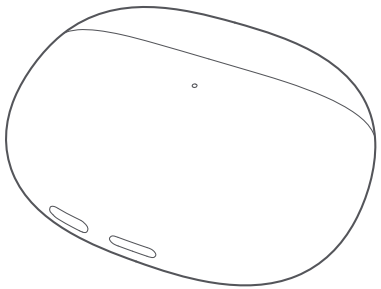

Nabíjacie puzdro

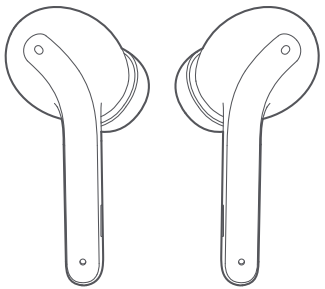

Slúchadlá

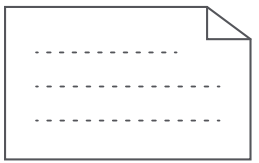

Sprievodca prvým spustením

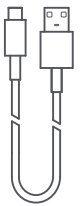

Nabíjací kábel typu C

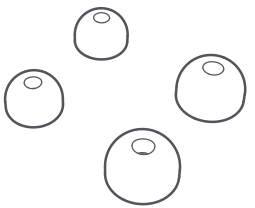

Náhradné koncovky

Nabíjanie

● Nabíjanie slúchadiel

Po vložení do nabíjacieho puzdra sa slúchadlá automaticky začnú nabíjať.

● Nabíjanie nabíjacieho puzdra

Na nabíjanie nabíjacieho puzdra použite nabíjací kábel typ-C alebo ho umiestnite na kompatibilnú bezdrôtovú nabíjačku tak, aby indikátor nabíjacieho puzdra smeroval nahor. Počas nabíjania je indikátor červený a po úplnom nabití slúchadiel a nabíjacieho puzdra sa zmení na zelený.

Stred bezdrôtovej nabíjačky musí byť zarovnaný so stredom nabíjacieho puzdra, aby sa nabíjal, čo je asi 15 mm priamo pod logom Xiaomi na zadnej strane nabíjacieho puzdra. Počas nabíjania bude indikátor nabíjacieho puzdra svietiť.

Poznámka: Používajte iba certifikované nabíjačky kompatibilné s Qi.

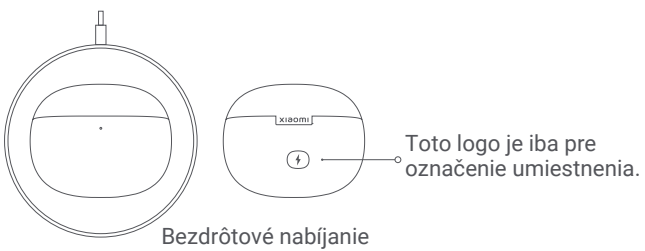

Zapínanie

Po otvorení nabíjacieho puzdra sa slúchadlá automaticky zapnú.

Režim spánku

Vložte slúchadlá späť do nabíjacieho puzdra a zatvorte viečko, slúchadlá sa automaticky odpoja a prejdú do režimu spánku.

Nosenie

Vyberte slúchadlá z nabíjacieho puzdra a vložte ich do uší podľa značiek vľavo (L) a vpravo (R).

Poznámka: Po použití slúchadla vložte späť do nabíjacieho puzdra. Predĺžite tým ich životnosť a vyhnete sa ich strate.

Připojení

- Pripojenie slúchadiel k novému zariadeniu

1. Uistite sa, že sú slúchadlá umiestnené v nabíjacom puzdre, a po otvorení veka nabíjacieho puzdra stlačte a podržte funkčné tlačidlo po dobu dvoch sekúnd. Indikátor začne bielo blikať, čo znamená, že slúchadlá čakajú na pripojenie. Ak nie sú slúchadlá pripojené po dobu jednej minúty, prejdú do režimu spánku a indikátor zhasne.
2. Povoľte Bluetooth zariadenie a potom vyhľadajte a pripojte sa k "Xiaomi Buds 3 Star Wars". Ak je požadovaný prístupový kód, zadajte „0000“.

Poznámka: Pred prvým použitím slúchadiel ich vložte do nabíjacieho puzdra a aktivujte ich stlačením a podržaním funkčného tlačidla po dobu piatich sekúnd. Po aktivácii sa slúchadlá automaticky prepnú do stavu čakania na pripojenie.

- Mazanie histórie pripojenia

1. Vložte slúchadlá do nabíjacieho puzdra.
2. Stlačte a podržte funkčné tlačidlo nabíjacieho puzdra po dobu aspoň 10 sekúnd a uvoľnite ho, akonáhle indikátor zostane svietiť bielo.
   Slúchadlá boli resetované a história pripojenia bola vymazaná. Indikátor nabíjacieho puzdra bliká bielo a slúchadlá sú opäť v režime párovania.

Poznámka: Kvôli vlastnostiam pripojenia signálu Bluetooth môže v prostredí s rušením elektromagnetického signálu 2,4 GHz dochádzať k občasnému odpojeniu alebo absencii zvuku.

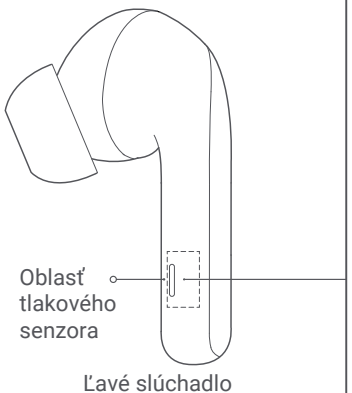

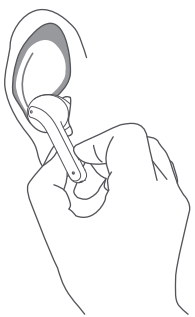

Prichádzajúce hovory
Stlačenie oblasti tlakového senzora na oboch stranách slúchadiel: Prijatie/ukončenie hovoru
Dvojité stlačenie oblasti tlakového senzora na oboch stranách slúchadiel: Odmietnutie hovoru

Hudobný a hlasový asistent
Pri nosení oboch slúchadiel:
Stlačenie oblasti tlakového senzora: Prehrávanie/pozastavenie
Dvojité stlačenie oblasti tlakového senzora: Ďalšia skladba
Trojité stlačenie oblasti tlakového senzora: Predchádzajúca skladba
Stlačenie a podržanie oblasti tlakového senzora po dobu dvoch sekúnd: prechádzanie Povoliť potlačenie hluku > Režim priepustnosti > Zakázať potlačenie hluku
Vybratie niektorého zo slúchadiel: Pozastavenie hudby; nasadením slúchadla späť, bude prehrávanie pokračovať
Pri nosení jedného slúchadla:
Stlačenie oblasti tlakového senzora: Prehrávanie/pozastavenie
Poznámky:
- Ak používate iba jedno slúchadlo, vložte druhé do nabíjacieho puzdra a zatvorte viečko.
- Režim potlačenia hluku nie je možné v režime jedného slúchadla zapnúť.

Špecifikácie

Názov: Wireless Earphones
Model: M2111E1
Príkon slúchadiel: 5 V ⎓ 0,08 A
Príkon nabíjacieho puzdra: 5 V ⎓ 0,5 A
Výkon nabíjacieho puzdra: 5 V ⎓ 0,2 A
Typ bezdrôtového pripojenia: Bluetooth® Low Energy 5.2

Podporované kodeky: SBC/AAC
Frekvencia Bluetooth: 2402–2480 MHz (pre EU)
Maximálny vysielací výkon pre BT: <20 dBm (pre EU)
Maximálny vysielací výkon pre BLE: <13 dBm (pre EU)
Frekvencia bezdrôtového nabíjania: 110-205 kHz
Prevádzková teplota: 0 °C až 45 °C
Teplota pri uskladnení: -20 °C až 45 °C
Vlhkosť pri uskladnení: 5% – 95% RH

Logo Qi je registrovanou ochrannou známkou spoločnosti Wireless Power Consortium.

Slovná značka a logá Bluetooth® sú registrované ochranné známky vlastnené spoločnosťou Bluetooth SIG, Inc. a akékoľvek použitie týchto značiek spoločnosťou Xiaomi inc. je pod licenciou. Ostatné ochranné známky a obchodné názvy sú majetkom príslušných vlastníkov.

Informácie o OEEZ

Všetky produkty označené týmto symbolom sú odpadové elektrické a elektronické zariadenia (OEEZ podľa smernice 2012/19/EÚ), ktoré by sa nemali miešať s netriedeným domovým odpadom. Namiesto toho by ste mali chrániť ľudské zdravie a životné prostredie tým, že svoje odpadové zariadenie odovzdáte na určené zberné miesto na recykláciu odpadových elektrických a elektronických zariadení, ktoré určí vláda alebo miestne úrady. Správna likvidácia a recyklácia pomôže predísť potenciálnym negatívnym dopadom na životné prostredie a ľudské zdravie. Obráťte sa na inštalačného technika alebo miestne úrady pre viac informácií o umiestnení a podmienkach takých zberných miest.

Tiinlab týmto vyhlasuje, že rádiové zariadenie typu M2111E1 je v súlade so smernicou 2014/53/EÚ.
Úplné znenie vyhlásenia o zhode EÚ je k dispozícii na tejto internetovej adrese:
http://www.mi.com/global/service/support/declaration.html

Tiinlab týmto vyhlasuje, že rádiové zariadenie typu M2111E1 je v súlade s Radio Equipment Regulations 2017.
Úplné znenie vyhlásenia o zhode UKCA je k dispozícii na nasledujúcej internetovej adrese:
https://www.mi.com/uk/service/support/declaration.html

Varovanie

· Nevystavujte výrobok prostrediu s príliš nízkou alebo príliš vysokou teplotou (pod 0°C alebo nad 45°C).
· Nepoužívajte tento výrobok počas búrky. Búrky môžu spôsobiť poruchu výrobku a zvýšiť riziko úrazu elektrickým prúdom.
· Nečistite tento výrobok alkoholom alebo inými prchavými kvapalinami.
· Vyvarujte sa kontaktu s kvapalinami.
· Nepoužívajte slúchadlá pri riadení a dodržujte príslušné predpisy vo vašej oblasti alebo krajine.
· Počas používania udržujte indikátor výrobku mimo dosahu očí detí a zvierat.
· Výrobok nerozoberajte, neprepichujte ani nestláčajte, ani ho nevystavujte ohňu.
· Aby ste predišli možnej strate sluchu, nepoužívajte tento výrobok pri vysokej hlasitosti po dlhú dobu.
· Tieto slúchadlá a ich príslušenstvo môžu obsahovať malé súčasti. Uchovávajte ich prosím mimo dosahu detí.
· Likvidácia batérie v ohni či horúcej rúre alebo mechanické rozdrvenie či rozrezanie batérie môže spôsobiť výbuch.
· Ponechanie batérie v prostredí s extrémne vysokou teplotou môže spôsobiť výbuch alebo únik horľavej kvapaliny alebo plynu.
· Vystavenie batérie extrémne nízkemu tlaku vzduchu môže spôsobiť výbuch alebo únik horľavej kvapaliny alebo plynu.
· Informácie o produkte a certifikačné značky sú umiestnené v nabíjacom púzdre.
· ⎓ Symbol označuje jednosmerné napätie.

- Produkt má vstavanú batériu, ktorú nie je možné vybrať ani vymeniť. Aby ste zabránili poškodeniu batérie alebo produktu, sami batériu nerozoberajte ani neupravujte. Batériu môžu vymeniť iba autorizovaní poskytovatelia služieb a musia byť nahradené rovnakým typom. Výmena batérie za nesprávny typ môže narušiť ochranu a spôsobiť napr. vzplanutie, výbuch a únik korozívneho elektrolytu). Nevyhadzujte batériu do odpadu, ktorý sa likviduje na skládkach. Pri likvidácii batérie dodržujte miestne zákony a predpisy.
- Pokiaľ dôjde k opuchu, okamžite prestaňte výrobok používať.

POZOR

Pri nesprávnej výmene batérie hrozí nebezpečenstvo výbuchu.

Používajte a nahrádzajte iba rovnakým alebo ekvivalentným typom batérie.

Toto zariadenie je v súlade s limitmi špecifickej miery absorpcie (SAR) pre všeobecnú populáciu/nekontrolované vystavenie

Certifikačná informácia (najvyššia SAR)

SAR limit 10 g: 2,0 W/kg

Hodnota SAR: Hlava: 0,54 W/kg (vzdialenosť 0 mm)

V niektorých krajinách je limit SAR 1,6 wattu na kilogram v priemere na 1 gram tkaniva pre použitie na hlave, telu a 4,0 wattu na

kilogram v priemere na 10 gramov tkaniva na použitie na zápästí. V ostatných krajinách je limit SAR 2,0 wattu na kilogram v priemere na 10 gramov tkaniva pre hlavu, telo a 4,0 watty na kilogram v priemere na 10 gramov tkaniva na použitie na zápästí.

Vyrobené pre: Xiaomi Communications Co., Ltd.
Výrobca: Tiinlab Corporation
(spoločnosť Mi Ecosystem)
Adresa: No. 3333, Liuxian Avenue, Tower A, 35th Floor, Tanglang City, Nanshan District, Shenzhen, China
Ďalšie informácie nájdete na www.mi.com

Verzia užívateľskej príručky: V2.0

Dovozca:
Beryko s.r.o.
Pod Vinicemi 931/2, 301 00 Plzeň
www.beryko.cz

starwars.com

© & ™ Lucasfilm Ltd.